EMS 機能利用手順書
（ピカピカリンク事務担当者向け）

佐賀県診療情報地域連携システム協議会

目次

はじめに.....3
I. EMS 登録を行い患者の医療情報を取得する.....4
II. EMS 登録後の対応（患者同意が得られなかった場合：EMS 登録の削除）.....6
III. EMS 登録後の対応（患者同意が得られた場合：通常手続による登録）.....12
医療者向け簡易フローチャート.....18
改版履歴.....19

はじめに

・ EMS（Emergency Medical Service）機能とは、救急など緊急時で患者の同意が得られない場合や、診療時間外で連携患者登録手続ができない場合であっても、EMS 開示施設（見られる側の施設）の診察券番号（患者 ID）が分かれば、EMS 閲覧施設（見る側の施設）から連携患者登録ができる機能です。
EMS 登録後は、EMS 開示施設・閲覧施設の双方の連携患者一覧に、救急ボタン

が表示され、お互いに EMS 登録が行われたことが確認できるようになっています。
この救急ボタンは、自施設分しか削除できないようになっており、EMS 登録があったことを EMS 開示施設が知らないうちに救急ボタンが削除されてしまうことはありません。

・ EMS 機能により医療情報を取得できるのは、公開用 GW サーバを設置する次の 12 の医療機関の患者に限られます。

佐賀大学医学部附属病院	佐賀県医療センター好生館	佐賀中部病院
佐賀病院	唐津赤十字病院	済生会唐津病院
今村病院	織田病院	嬉野医療センター
東佐賀病院	伊万里有田共立病院	白石共立病院

・ EMS 登録ができるのは、「操作者」の役割のユーザ及び「作成者」の役割のユーザのうち職種が「医師」の者に限られます。（それ以外のユーザでは EMS 登録はできません）
・ EMS 登録ができるのは、「連携施設登録」が行われている施設の患者に限られます。（ピカピカリンクの参加施設同士は自動的に「連携施設登録」が行われています）

I. EMS 登録を行い患者の医療情報を取得する

(1)　患者 ID 入力欄に、「**診察券番号@ems**」と入力し、Enter キー押下、もしくは、↵ をクリックします。
なお、診察券番号に含まれる「－」（ハイフン）等は入力しないでください。

(2)　EMS 開示施設の一覧が表示されますので、医療情報を取得したい施設（上記診察券を発行している医療機関）を選択し、「実行」をクリックします。

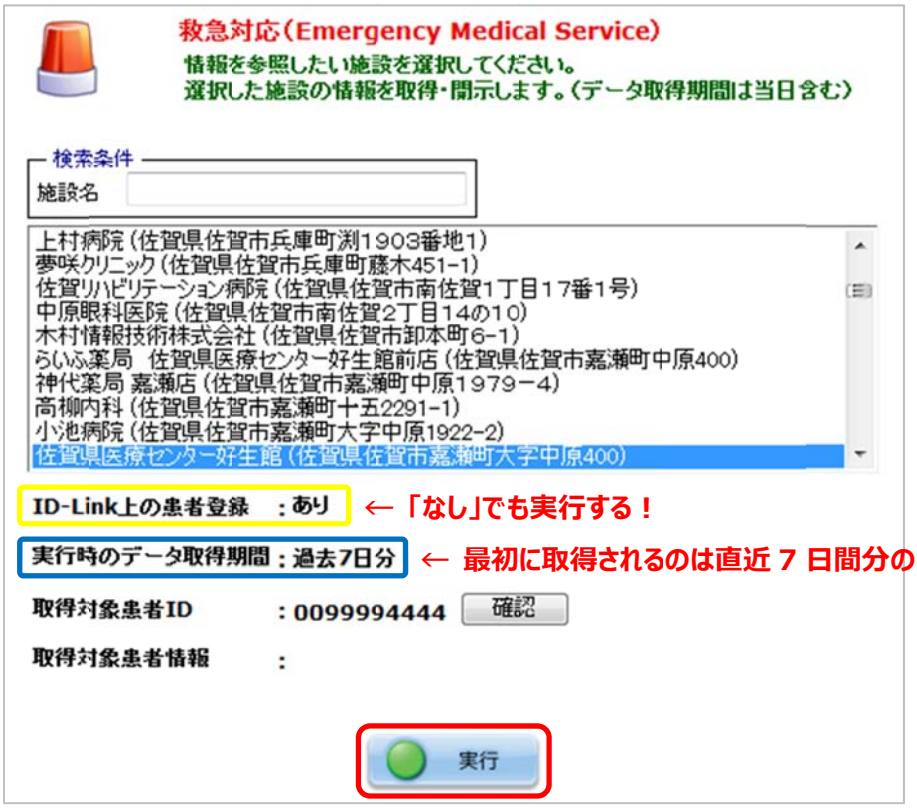

(3)　カレンダー画面まで遷移すると、閲覧が可能となります。

もし、(2) で選択した施設に (1) で入力した診察券番号 (患者 ID) がなかった場合は、以下のような表示となります。
診察券番号の入力間違いの可能性もありますので、ご確認ください。



また、(2) で選択した施設に (1) で入力した診察券番号 (患者 ID) があった場合でも、その施設で「患者インポート機能」が実装されていない場合は、患者情報が取得できないため、患者名は、「救急 18:30」のように、EMS 登録を行った時刻となります。(当該患者の生年月日は登録した日付、郵便番号・住所・電話番号は登録を行った施設の情報となります)
氏名や生年月日で本人確認ができないため、注意が必要です。(確実に「**診察券番号@ems**」を入力していただく必要があります)
なお、EMS 開示施設に「患者インポート機能」が実装されているかどうかは、ピカピカリンクホームページ (http://pica2.link/) の「参加施設のご紹介」のページでご確認いただけます。

II. EMS 登録後の対応（患者同意が得られなかった場合：EMS 登録の削除）

1．EMS 閲覧施設の対応

（1）　EMS 開示施設あてに「EMS（救急患者連携登録）　削除・登録連絡票」を FAX 送信し、EMS 登録の削除を依頼します。

EMS（救急患者連携登録）削除・登録連絡票

施　設　名　佐賀県医療センター好生館　　御中

施設名　佐賀県デモ病院　　担当　鈴木

電　話　0952-26-2378

ＦＡＸ　0952-26-2227

EMS（救急患者連携登録）を利用しましたのでご連絡いたします。

ふりがな	てすと　てすと	貴院患者番号	99994444
患者氏名	テスト　テスト　様		

☑同意未取得（削除） ←「同意未取得」をチェック	同意未取得の為、該当患者の削除をお願いいたします。
□同意取得（登録）	**診療情報地域連携システム参加同意書**（様式 1-1）を送付します、該当患者を削除後、登録をお願いいたします。 【当院の患者番号】

※同意取得、同意未取得のいずれかへチェック☑をしてください。

（2）　連携患者選択画面で、削除対象の患者に表示されている「救急」ボタンをクリックします。

(3)　EMS 登録により設定されたアクセス権が表示されますので、「救急表示解除」ボタンをクリックします。

2．EMS 開示施設の対応

(1)　EMS 閲覧施設から FAX 送信された「EMS（救急患者連携登録）　削除・登録連絡票」により、EMS 登録の削除を依頼されていることを確認します。

(2)　連携患者選択画面で、削除対象の患者に表示されている「救急」ボタンをクリックします

(3)　EMS 登録により設定されたアクセス権が表示されますので、「救急表示解除」ボタンをクリックします。

(4)　削除対象の患者のカレンダー画面を開き、「アクセス権設定」をクリックします。

(5)　アクセス権の設定状況を確認します。

ACL番号	閲覧施設	科	閲覧者	開示施設	開示	ダウンロード	適用開始日	有効期日	作成日	削除日	操作者
1884202	佐賀県デモ用病院	全科	全職員	佐賀県デモ用病院	●	不可	2016-05-10	2099-12-31	2016-05-10 11:12:29	N/A	EMS
1884201	佐賀県医療センター好生館	全科	全職員	佐賀県医療センター好生館	●	不可	2016-05-10	2099-12-31	2016-05-10 11:12:29	N/A	EMS
1884200	佐賀県デモ用病院	地域医療体制整備室	鈴木 宣雄	佐賀県医療センター好生館	●	不可	2016-05-10	2099-12-31	2016-05-10 11:12:29	N/A	EMS
1884199	佐賀県デモ用病院	全科	全職員	佐賀県医療センター好生館	●	不可	2016-05-10	2099-12-31	2016-05-10 11:12:29	N/A	EMS
55790	佐賀県医療センター好生館	全科	全職員	佐賀県医療センター好生館	●	許可	2011-03-07	2099-12-31	2011-03-07 10:10:14	N/A	70208@koseikan
55789	佐賀県医療センター好生館	全科	全職員	医療法人 えとう内科・循環器内科	●	許可	2011-03-07	2099-12-31	2011-03-07 10:10:14	N/A	70208@koseikan
55788	医療法人 えとう内科・循環器内科	全科	全職員	医療法人 えとう内科・循環器内科	●	許可	2011-03-07	2099-12-31	2011-03-07 10:10:14	N/A	70208@koseikan
55787	医療法人 えとう内科・循環器内	全科	全職員	佐賀県医療セン	●	許可	2011-03-	2099-	2011-03-07	N/A	70208@koseikan

アクセス権の設定状況により（6）① EMS 登録により設定されたアクセス権のみの場合と（6）② EMS 登録により設定されたアクセス権以外のアクセス権もある場合に分岐します

(6)　アクセス権の設定状況に応じ、①又は②の方法により、EMS 登録された患者を削除します。

① EMS 登録により設定されたアクセス権のみの場合

・ 患者カレンダー画面の「個人情報変更」をクリックします。

↓

・ 「患者 ID 登録」をクリックします。

↓

・ EMS 閲覧施設をクリックします。

↓

・ 「削除」をクリックして EMS 閲覧施設の患者 ID を削除します。

↓

・ 「個人情報一覧に戻る」をクリックします。

↓

・ 「ログイン名」をクリックします。

↓

・ 「削除」をクリックします。

② EMS 登録により設定されたアクセス権以外のアクセス権もある場合

・ 操作者が「EMS」となっている ACL 番号をクリックします。

ACL番号	閲覧施設	科	閲覧者	開示施設	開示	ダウンロード	適用開始日	有効期日	作成日	削除日	操作者
1884202	佐賀県デモ用病院	全科	全職員	佐賀県デモ用病院	●	不可	2016-05-10	2099-12-31	2016-05-10 11:12:29	N/A	EMS
1884201	佐賀県医療センター好生館	全科	全職員	佐賀県医療センター好生館	●	不可	2016-05-10	2099-12-31	2016-05-10 11:12:29	N/A	EMS
1884200	佐賀県デモ用病院	地域医療体制整備室	鈴木 宣雄	佐賀県医療センター好生館	●	不可	2016-05-10	2099-12-31	2016-05-10 11:12:29	N/A	EMS
1884199	佐賀県デモ用病院	全科	全職員	佐賀県医療センター好生館	●	不可	2016-05-10	2099-12-31	2016-05-10 11:12:29	N/A	EMS
55790	佐賀県医療センター好生館	全科	全職員	佐賀県医療センター好生館	●	許可	2011-03-07	2099-12-31	2011-03-07 10:10:14	N/A	70208@koseikan
55789	佐賀県医療センター好生館	全科	全職員	医療法人 えとう内科・循環器内科	●	許可	2011-03-07	2099-12-31	2011-03-07 10:10:14	N/A	70208@koseikan
55788	医療法人 えとう内科・循環器内科	全科	全職員	医療法人 えとう内科・循環器内科	●	許可	2011-03-07	2099-12-31	2011-03-07 10:10:14	N/A	70208@koseikan
55787	医療法人 えとう内科・循環器内	全科	全職員	佐賀県医療セン	●	許可	2011-03-	2099-	2011-03-07	N/A	70208@koseikan

↓

・ 「削除」をクリックします。（全ての ACL 番号について削除を行います）

III. EMS 登録後の対応（患者同意が得られた場合：通常手続による登録）

1．EMS 閲覧施設の対応

（1）　EMS 開示施設あてに「EMS（救急患者連携登録）　削除・登録連絡票」を FAX 送信し、通常手続による登録を依頼します。（合わせて、「診療情報地域連携システム参加同意書（様式 1-1 等）」も FAX 送信します）

EMS（救急患者連携登録）削除・登録連絡票

施　設　名　佐賀県医療センター好生館　　御中

施設名　佐賀県デモ病院　　担当　鈴木

電　話　0952-26-2378

ＦＡＸ　0952-26-2227

EMS（救急患者連携登録）を利用しましたのでご連絡いたします。

ふりがな	てすと　てすと	貴院患者番号	99994444
患者氏名	テスト　テスト　様		

□同意未取得（削除）	同意未取得の為、該当患者の削除をお願いいたします。
☑同意取得（登録） ←「同意取得」をチェック	**診療情報地域連携システム参加同意書**（様式 1-1）を送付します、該当患者を削除後、登録をお願いいたします。 【当院の患者番号】 test02991 ← 自院における患者番号を記載

※同意取得、同意未取得のいずれかへチェック☑をしてください。

（2）　連携患者選択画面で、通常手続対象の患者に表示されている「救急」ボタンをクリックします。

(3)　EMS 登録により設定されたアクセス権が表示されますので、「救急表示解除」ボタンをクリックします。

2．EMS 開示施設の対応

(1)　EMS 閲覧施設から FAX 送信された「EMS（救急患者連携登録）　削除・登録連絡票」により、通常手続による登録を依頼されていることを確認します。

(2)　連携患者選択画面で、通常手続対象の患者に表示されている「救急」ボタンをクリックします

(3)　EMS 登録により設定されたアクセス権が表示されますので、「救急表示解除」ボタンをクリックします。

(4)　削除対象の患者のカレンダー画面を開き、「アクセス権設定」をクリックします。

(5)　アクセス権の設定状況を確認します。

ACL番号	閲覧施設	科	閲覧者	開示施設	開示	ダウンロード	適用開始日	有効期日	作成日	削除日	操作者
1884202	佐賀県デモ用病院	全科	全職員	佐賀県デモ用病院	●	不可	2016-05-10	2099-12-31	2016-05-10 11:12:29	N/A	EMS
1884201	佐賀県医療センター好生館	全科	全職員	佐賀県医療センター好生館	●	不可	2016-05-10	2099-12-31	2016-05-10 11:12:29	N/A	EMS
1884200	佐賀県デモ用病院	地域医療体制整備室	鈴木 宣雄	佐賀県医療センター好生館	●	不可	2016-05-10	2099-12-31	2016-05-10 11:12:29	N/A	EMS
1884199	佐賀県デモ用病院	全科	全職員	佐賀県医療センター好生館	●	不可	2016-05-10	2099-12-31	2016-05-10 11:12:29	N/A	EMS
55790	佐賀県医療センター好生館	全科	全職員	佐賀県医療センター好生館	●	許可	2011-03-07	2099-12-31	2011-03-07 10:10:14	N/A	70208@koseikan
55789	佐賀県医療センター好生館	全科	全職員	医療法人 えとう内科・循環器内科	●	許可	2011-03-07	2099-12-31	2011-03-07 10:10:14	N/A	70208@koseikan
55788	医療法人 えとう内科・循環器内科	全科	全職員	医療法人 えとう内科・循環器内科	●	許可	2011-03-07	2099-12-31	2011-03-07 10:10:14	N/A	70208@koseikan
55787	医療法人 えとう内科・循環器内	全科	全職員	佐賀県医療セン	●	許可	2011-03-	2099-	2011-03-07	N/A	70208@koseikan

アクセス権の設定状況により（6）① EMS 登録により設定されたアクセス権のみの場合と（6）② EMS 登録により設定されたアクセス権以外のアクセス権もある場合に分岐します

(6)　アクセス権の設定状況に応じ、①又は②の方法により、EMS 登録された患者を削除します。

① EMS 登録により設定されたアクセス権のみの場合

・ 患者カレンダー画面の「個人情報変更」をクリックします。

↓

・ 「患者 ID 登録」をクリックします。

↓

・ EMS 閲覧施設をクリックします。

↓

・ 「削除」をクリックして EMS 閲覧施設の患者 ID を削除します。

↓

・ 「個人情報一覧に戻る」をクリックします。

↓

・ 「ログイン名」をクリックします。

↓

・ 「削除」をクリックします。

↓

・ 「診療情報地域連携システム参加同意書（様式 1-1 等）」に基づき、通常手続により連携患者登録を行います。

② EMS 登録により設定されたアクセス権以外のアクセス権もある場合

・ 操作者が「EMS」となっている ACL 番号をクリックします。

ACL番号	閲覧施設	科	閲覧者	開示施設	開示	ダウンロード	適用開始日	有効期日	作成日	削除日	操作者
1884202	佐賀県デモ用病院	全科	全職員	佐賀県デモ用病院	●	不可	2016-05-10	2099-12-31	2016-05-10 11:12:29	N/A	EMS
1884201	佐賀県医療センター好生館	全科	全職員	佐賀県医療センター好生館	●	不可	2016-05-10	2099-12-31	2016-05-10 11:12:29	N/A	EMS
1884200	佐賀県デモ用病院	地域医療体制整備室	鈴木 宣雄	佐賀県医療センター好生館	●	不可	2016-05-10	2099-12-31	2016-05-10 11:12:29	N/A	EMS
1884199	佐賀県デモ用病院	全科	全職員	佐賀県医療センター好生館	●	不可	2016-05-10	2099-12-31	2016-05-10 11:12:29	N/A	EMS
55790	佐賀県医療センター好生館	全科	全職員	佐賀県医療センター好生館	●	許可	2011-03-07	2099-12-31	2011-03-07 10:10:14	N/A	70208@koseikan
55789	佐賀県医療センター好生館	全科	全職員	医療法人 えとう内科・循環器内科	●	許可	2011-03-07	2099-12-31	2011-03-07 10:10:14	N/A	70208@koseikan
55788	医療法人 えとう内科・循環器内科	全科	全職員	医療法人 えとう内科・循環器内科	●	許可	2011-03-07	2099-12-31	2011-03-07 10:10:14	N/A	70208@koseikan
55787	医療法人 えとう内科・循環器内	全科	全職員	佐賀県医療セン	●	許可	2011-03-	2099-	2011-03-07	N/A	70208@koseikan

↓

・ 「削除」をクリックします。（全ての ACL 番号について削除を行います）

↓

・ 「診療情報地域連携システム参加同意書（様式 1-1 等）」に基づき、通常手続により連携患者登録を行います。

医療者向け簡易フローチャート

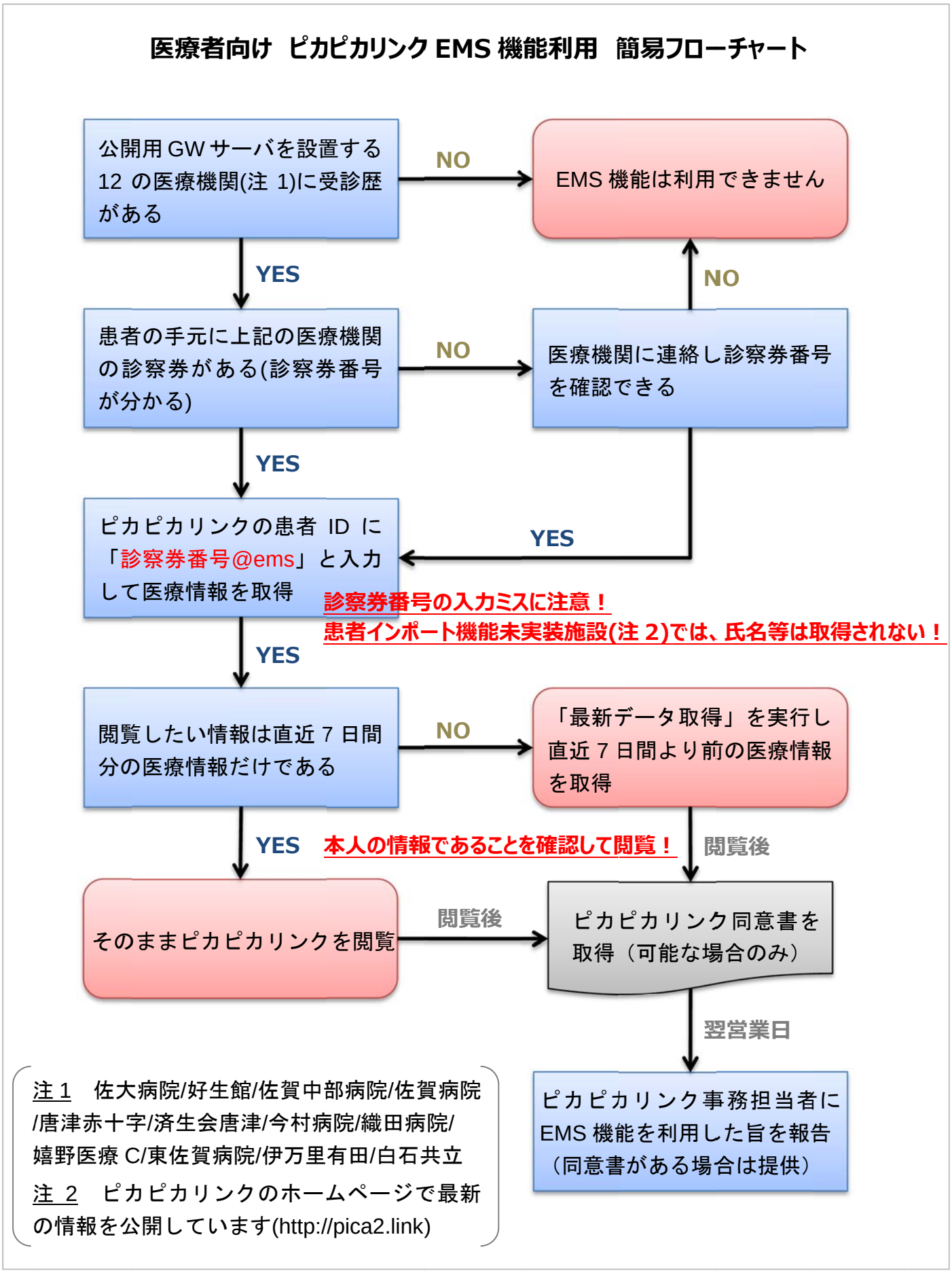

改版履歴

版数	項目	説明	日付
Ver. 1.0	全般	新規作成	2016/10/05
Ver. 1.1	EMS 登録を行い患者の医療情報を取得する/医療者向け簡易フローチャート	患者インポート機能が実装されていない施設からのデータ取得に関する記載を追加	2016/10/22
Ver. 1.2	はじめに	EMS 登録ができるユーザに関する記載を訂正	2018/12/05
	EMS 登録を行い患者の医療情報を取得する	EMS 実行画面の画像を変更	
Ver. 1.3	EMS 登録後の対応（患者同意が得られなかった場合：EMS 登録の削除）	患者削除時における EMS 閲覧施設の患者 ID 削除の手順を追加	2018/12/26
	（患者同意が得られた場合：通常手続による登録）	患者削除時における EMS 閲覧施設の患者 ID 削除の手順を追加	